

PİYASA YORUMU

ARAŞTIRMA

 **HALKYATIRIM**

halkyatirim.com.tr | 444 42 55

Küresel piyasalar, Japonya Merkez Bankası'nın negatif faiz dönemine son vermesi sonrası ve Fed'in faiz kararları öncesi pozitif bir görünüm sergiledi

Dün piyasalarda neler oldu?

Küresel piyasalar, Japonya Merkez Bankası'nın negatif faiz dönemine son vermesi sonrası ve Fed'in faiz kararları öncesi pozitif bir görünüm sergiledi.

Küresel piyasalarda bu haftanın ana temasını, küresel merkez bankalarının faiz kararı açıklamaları oluşturdu. Fed'in faiz indirimlerine ne zaman başlayacağına yönelik belirsizlikler sürerken, ülkedeki enflasyonun gidişatı ve başkanlık seçimlerinin faiz politikasını etkilemesi bekleniyor. Fed'in Mart ayı toplantısında faizlerde değişikliğe gitmemesine kesin gözüyle bakılırken, makroekonomik verilerden gelen karışık sinyaller nedeniyle bankanın faiz indirimlerine ne zaman başlayacağına yönelik belirsizlik sürüyor. Diğer yandan, Perşembe günü açıklanması beklenen İngiltere Merkez Bankası'nın faiz kararı için piyasa beklentisi ise faiz oranlarının %5,25 seviyesinde sabit bırakılması yönünde.

Makro veri cephesinde, ABD'de, Şubat ayına ilişkin konut başlangıç ve inşaat izni verileri takip edildi. Buna göre, yapımına başlanan yeni konut sayısı, şubat'ta bir önceki aya kıyasla %10,7 artarak 1 milyon 521 bine yükseldi. Piyasa beklentileri, yapımına başlanan yeni konut sayısının bu dönemde 1 milyon 430 bin olması yönündeydi. Söz konusu dönemde toparlanma kaydeden yapımına başlanan yeni konut sayısı Ocak'ta aylık %12,3 azalışla 1 milyon 374 bine gerilemişti. Konut başlangıç sayısı Şubat'ta yıllık bazda ise %5,9 arttı.

Bu gelişmelerle ABD piyasaları dün pozitif bir görünüm sergiledi. S&P 500 endeksi %0,56 yükselişle 5.178,51, Dow Jones endeksi %0,83 yükselişle 39.110,76 ve Nasdaq endeksi %0,39 yükselişle 16.166,79 seviyesinden günü tamamladı.

Avrupa piyasalarında yarın açıklanacak olan Fed'in faiz kararı öncesi pozitif seyir izlenirken, Perşembe günü İngiltere Merkez Bankası'nın açıklayacağı faiz kararı piyasaların odağında yer alıyor. Diğer yandan, AMB'den bu yılın ilk yarısında faiz indirimi beklenirken, AMB üyelerinin sözle yönlendirmeleri de devam ediyor. De Guindos verdiği bir basın mülakatında, AMB'nin atacağı faiz adımlarını henüz tartışmadığını belirtti. Faiz indirimi için daha fazla bilginin toplanmasına ihtiyaç olduğunu vurgulayan De Guindos, ücretler ve büyüme verileri ışığında faiz indirimini Haziran 2024'te konuşmaya hazır olacaklarını ifade etti. De Guindos, ECB'nin verilere bağlı olacağını ve para politikasını da buna göre belirleyeceğini kaydetti. Bu gelişmelerle dün, Euro Stoxx 50 endeksi %0,48 yükselişle 5.006,55, FTSE 100 endeksi %0,20 yükselişle 7.738,30, CAC 40 endeksi %0,65 yükselişle 8.201,05 ve DAX endeksi %0,31 yükselişle 17.988,13 seviyelerinden günü tamamladı.

ABD tahvilleri cephesinde, 10 yıllık tahvil faizi %4,29 ve 2 yıllık tahvil faizi %4,68 seviyesine geriledi. VIX endeksi ise 13,82 seviyesine geriledi.

Bugün ne bekliyoruz?

Sabah saatlerinde Çin'den gelen makroekonomik veriler takip edildi. Çin Merkez Bankası, bir ve beş yıllık kredi faiz oranlarını sırasıyla %3,45 ve %3,95 seviyesinde sabit tuttu. Bu gelişmelerle, Asya piyasaları bu sabah pozitif bir seyir izliyor. Kospi endeksinde %1,27, Hang Seng endeksinde %0,03, Shanghai endeksinde %0,45 ve Nikkei 225 endeksinde %0,66 yükselişler takip ediliyor.

ABD vadelielerinde ise ılımlı negatif seyir izleniyor.

Bugün, ABD'de Mortgage başvuruları, Fed'in faiz kararı ve Fed başkanı Powell'in FOMC toplantısı sonrası gerçekleştirileceği basın toplantısı takip edilecek. Hatırlanacağı üzere ABD'de mortgage başvuruları geçtiğimiz hafta %7,1 olarak açıklanmıştı. ABD'de Fed faiz kararına yönelik beklenti ise faiz oranını %5,25,%5,50 seviyesinde sabit bırakması yönünde. Diğer yandan Çarşamba günü Euro Bölgesi'nde tüketici güveni öncü verisi ve AMB yetkililerinin konuşmaları takip edilecek. Şubat'ta -15,5 olarak açıklanan tüketici güveni verisinin Mart'ta -15 olarak gerçekleşmesi bekleniyor.

Gelecek gündemde neler var?

Perşembe günü ABD'de cari denge, haftalık işsizlik maaşı başvuruları, S&P global hizmet ve imalat PMI verileri ve mevcut konut satışları verileri takip edilecek. 3. Çeyrekte -200,3 milyar dolar olarak açıklanan cari denge verisinin 4. Çeyrekte -209,5 milyar dolar seviyesine gerilemesi bekleniyor. Hatırlanacağı üzere haftalık işsizlik maaşı başvuruları verisi geçtiğimiz hafta 209 bin olarak açıklanmıştı. Ocak'ta 52,2 olarak açıklanan S&P global imalat PMI verisinin Şubat'ta 51,8 olarak açıklanması bekleniyor. Ocak'ta 52,3 olarak açıklanan S&P global hizmet PMI verisinin ise Şubat'ta 52,0 olarak açıklanması bekleniyor. Ocak'ta aylık bazda %3,1 olarak açıklanan mevcut konut satışları verisinin Şubat'ta aylık bazda %-2 olarak gerçekleşmesi bekleniyor. Euro Bölgesi'nde ise aynı gün cari denge, imalat ve hizmet PMI öncü verileri takip edilecek. Şubat'ta 46,5 olarak gerçekleşen imalat PMI verisi'nin Mart'ta 47,1 olarak gerçekleşmesi bekleniyor. Şubat'ta 50,2 olarak gerçekleşen hizmet PMI verisinin ise Mart'ta 50,5 olarak gerçekleşmesi bekleniyor. Hatırlanacağı üzere cari denge verisi 3. Çeyrekte 31,9 milyar Euro olarak açıklanmıştı.

Cuma günü ABD'de açıklanacak makroekonomik veri bulunmazken, Fed üyesi Bostic'in konuşmaları takip edilecek. Aynı gün Euro Bölgesi'nde AMB üyelerinin konuşmaları takip edilecek. Japonya'da ise Ulusal TÜFE verileri takip edilecek. Ocak'ta yıllık bazda %2,2 olarak açıklanan Ulusal TÜFE verisinin, Şubat'ta yıllık bazda %2,9 olarak gerçekleşmesi bekleniyor.

ABD Piyasaları

Değişimler	Kapanış	Günlük değ.	Haftalık değ.	Aylık değ.	Yıllık değ.
Dow Jones	39,110.8	▲ 0.83%	▲ 1.02%	▲ 0.99%	▲ 3.77%
Nasdaq	16,166.8	▲ 0.39%	▲ 1.21%	▲ 2.36%	▲ 7.70%
S&P 500 Vadeli*	5,235.3	▼ -0.12%	▲ 2.62%	▲ 4.33%	▲ 8.62%

Avrupa Piyasaları

Değişimler	Kapanış	Günlük değ.	Haftalık değ.	Aylık değ.	Yıllık değ.
Dax	17,987.5	▲ 0.31%	▲ 0.28%	▲ 6.03%	▲ 7.38%
FTSE 100	7,738.3	▲ 0.20%	▲ 0.14%	▲ 1.88%	▲ 0.07%
MSCI Europe	2,095.4	▼ -0.02%	▼ -0.22%	▲ 4.95%	▲ 3.71%

Asya Piyasaları ve Asya GOÜ Piyasaları

Değişimler	Kapanış	Günlük değ.	Haftalık değ.	Aylık değ.	Yıllık değ.
Shanghai Bileşik*	3,079.5	▲ 0.55%	▲ 0.81%	▲ 7.45%	▲ 3.51%
Kospi	2,689.6	▲ 1.26%	▼ -1.07%	▲ 2.64%	▲ 1.29%
Hong Kong*	16,562.3	▲ 0.20%	▼ -2.35%	▲ 4.31%	▼ -2.85%
S&P BSE Sensex - Hindistan	71,709.3	▼ -0.43%	▼ -1.90%	▲ 0.39%	▼ -0.74%
IDX Composite - Endonezya	7,334.9	▼ -0.03%	▲ 0.09%	▲ 1.38%	▲ 0.85%
TAIEX - Tayvan	19,746.3	▼ -0.56%	▲ 0.32%	▲ 9.34%	▲ 10.12%
MSCI GOU Asya	550.5	▼ -1.18%	▼ -0.66%	▲ 4.16%	▲ 1.46%

Diğer Gelişmekte Olan Ülke Piyasaları

Değişimler	Kapanış	Günlük değ.	Haftalık değ.	Aylık değ.	Yıllık değ.
BIST 100 - Türkiye	8,929.9	▲ 2.43%	▲ 1.15%	▼ -0.22%	▲ 19.54%
MOEX - Rusya	3,265.0	▼ -0.95%	▼ -0.97%	▲ 0.71%	▲ 5.35%
WIG - Polonya	79,698.8	▼ -0.37%	▼ -0.62%	▲ 1.25%	▲ 1.58%
Prag SE - Prag	1,495.4	▲ 0.21%	▲ 0.59%	▲ 2.22%	▲ 5.76%
S&P/BMV IPC - Meksika	55,548.1	▼ -1.21%	▼ -1.21%	▼ -3.83%	▼ -3.20%
Merval - Arjantin	1,129,936.9	▲ 0.52%	▲ 8.74%	▲ 1.26%	▲ 21.54%
Tel Aviv 35 - İsrail	1,938.5	▲ 0.52%	▲ 2.88%	▲ 5.84%	▲ 4.57%
Tedavul All - Suudi Arabistan	12,804.0	▲ 0.25%	▲ 1.98%	▲ 4.93%	▲ 7.31%
FTSE/JSE All - Endonezya	71,868.1	▼ -0.78%	▼ -2.01%	▼ -2.52%	▼ -6.54%
DFM General - Birleşik Arap Emirlikleri	4,272.8	▼ -0.06%	▼ -0.41%	▲ 2.73%	▲ 5.25%

*Haftalık değişim, önceki haftanın son işlem günü; aylık değişim, önceki ayın son işlem günü; yıllık değişim ise yılın son işlem gününe göre değişimi ifade eder.

Küresel risk iřtahının desteęinde endekste toparlanma devam edebilir

Dün piyasalarda neler oldu?

Güne %0,18 düşüřle 8.702,35 puandan başlayan BIST 100 endeksi, günü %2,43 deęer kazancıyla 8.929,88 puandan tamamladı. Endeksin gün içindeki en düşük deęeri 8.695,39, en yüksek deęeri ise 8.934,25 olarak geręekleřti. Bankacılık endeksi günü %4,90 yükseliřle 10.069,77, sanayi endeksi ise günü %2,09 yükseliřle 13.881,95 seviyesinden tamamladı. Günlük iřlem hacmi ise 84,1 milyar TL seviyesinde geręekleřti.

Bugün ne bekliyoruz?

Küresel risk iřtahının desteęinde endeksteki toparlanmanın devam edebileceğini düşünürüz.

Bugün yurt içinde tüketici güveni verisi izlenecek. Hatırlanacağı üzere, řubat ayı verisi 1,08 puan düşüřle 79,34 seviyesinde geręekleřmiřti.

Gelecek gündemde neler var?

Perřembe günü TCMB'nin Mart ayı PPK toplantısı gündemimizde olacak. Toplantıya iliřkin medyan beklenti faizin %45 seviyesinde tutacağı yönünde oluřtu.

Cuma günü ise reel sektör güveni, kapasite kullanım oranı ve yabancı turist giriři verileri takip edilecek. Hatırlanacağı üzere reel sektör güveni řubat'ta 102 olarak, Kapasite kullanım oranı řubat'ta %76,4 olarak, yabancı turist giriři ise Aralık'ta %2,1 olarak açıklanmıřtı.

BIST Verileri

Endeksler	BIST 100	BIST Banka	BIST Sınai
Kapanıř	8,929.9	10,069.8	13,882.0
Günlük Deę.	▲ 2.43%	▲ 4.90%	▲ 2.09%
Haftalık Deę.	▲ 1.15%	▲ 5.60%	▲ 0.01%
Yıllık Deę.	▲ 19.54%	▲ 15.52%	▲ 20.38%
Hacim (milyar TL)	84.1	13.7	48.2
Günlük Deę.	▲ 16.70%	▲ 51.04%	▼ -5.31%
3 Aylık Ortalama Hacim (milyar TL)	103.1	16.7	60.0
Günlük Deę. - 3 Aylık Ort.	▼ -18.50%	▼ -18.07%	▼ -19.70%

*Haftalık deęiřim, önceki haftanın son iřlem günü; yıllık deęiřim ise yılın son iřlem gününe göre deęiřimi ifade eder.

Türkiye Kapanıřının Ardından Piyasalar

	Türkiye Kapanıřı	Türkiye Açıřı Öncesi	Deęiřim
\$/TL	32.3413	32.3788	▲ 0.12%
€/ř	1.0856	1.0866	▲ 0.09%
\$/#	150.72	151.51	▲ 0.52%
Altın	2,152.4	2,157.6	▲ 0.24%

*Türkiye Açıřı Öncesi için belirtilen rakamlar, bir önceki günün kapanıř verileridir.

Türkiye - Ülke Risk Primleri (CDS)

Deęiřimler	19/03/24	Günlük deę.	Haftalık deę.	Aylık deę.	Yıllık deę.
Türkiye 2 Yıllık	193.6	● 8.95%	● 10.18%	● 20.1%	● -58.5%
Türkiye 5 Yıllık	327.2	● 4.94%	● 5.58%	● 12.4%	● -39.0%
Türkiye 10 Yıllık	410.2	● 3.71%	● 4.22%	● 7.8%	● -26.7%

Tahvil ve Döviz Piyasasında Fiyatlamalar

Dün, küresel tarafta Almanya Mart ayı ZEW Eğilim Endeksi 31,7 ile beklentiler üzerinde açıklandı. Veri akışının zayıf olduğu günde tahvil piyasalarında satıcılı seyir izlendi. Gün içinde ABD 10 yıllık tahvil faizi 2 bp azalışla %4,30, Almanya 10 yıllık tahvil faizi 1 bp azalışla %2,45'den işlem gördü.

Türkiye'nin CDS risk primi ve eurobond getirileri yatay seyir izledi. 5 yıllık Dolar cinsi CDS risk primi 322 bp'dan işlem görürken, Eylül 2033 vadeli 10 yıllık Eurobond faiz getirisi %7,74 seviyesinden işlem gördü.

Döviz tarafında majör para birimleri ABD Dolar'ına karşı değer kaybetti. Euro / Dolar paritesi 1,0852 seviyesine gerilerken, Dolar Endeksi 103,915 seviyesine yükseldi. Dolar / TL kuru ise 32,34 seviyesinden işlem gördü.

Yurt içi tarafta, hazine ihalelerinin takip edildiği günde TL tahvil piyasalarında sınırlı alıcılı seyir izlendi. Ekim 2025 vadeli 2 yıllık gösterge tahvil faizi 5 bp azalışla %48,86'ya gerilerken, 10 yıllık gösterge tahvil faizi ise 2 bp azalışla %27 seviyesinden günü tamamladı. BIST Kesin Alım Satım Pazarında işlem hacmi 5,5 milyar TL'ye geriledi.

Hazine dün, Kasım 2028 vadeli Sabit Kuponlu tahvilin yeniden ihracından %32,62 ortalama yıllık bileşik faizle 19 milyar 881 milyon TL ve Mart 2029 vadeli Kira Sertifikasının doğrudan satışından %30 yıllık kira oranı ile 3 milyar 562 milyon TL borçlanarak iç borçlanma takvimini tamamladı.

TL likidite tarafında TCMB'nin 5 milyarlık haftalık repo dönüşünü, 5 milyar TL olarak yenilerken, API ile haftalık repo fonlama tutarı 25 milyar TL ile değişiklik sağlamadı. Diğer yandan TCMB, BIST kotasyon repo kanalından gecelik vadede 131,6 milyar TL ve aynı gün valörlü swap işlemlerinden 3,3 milyar TL ilave fonlama sağladı.

10 Yıllık Tahvil Faizleri (\$ / € / £ / ¥)				
Ülkeler	Son Getiri (%)	Net Değişim		
		Günlük	Haftalık	Ybb
Türkiye	7.74	0.02	0.04	0.04
ABD	4.30	-0.02	0.04	0.44
İngiltere	4.06	-0.02	0.00	0.53
Almanya	4.45	-0.01	0.02	0.45
Fransa	2.89	-0.01	0.00	0.35
İspanya	3.10	-0.01	0.00	0.14
İtalya	3.71	0.03	0.00	-0.04

Gelişmekte Olan Ülke Para Birimleri				
	Son Fiyat	Değişim (%)		
		Günlük	Haftalık	Ybb
Türk Lirası	32.34	0.11	0.75	9.74
G. Afrika Randı	18.91	-0.22	0.74	3.38
Rus Rublesi	92.33	0.51	-0.22	3.45
Meksika Pesosu	16.87	0.23	0.92	-0.66
Kore Wonu	1,338	0.06	0.57	3.36
Hindistan Rupee	83.02	0.09	0.13	-0.28
Endonezya Rupia	15,742	0.01	0.61	2.26
Macar Forinti	363.68	0.16	0.77	4.84
Brezilya Reali	5.04	0.20	0.78	3.77

TL Piyasa Faiz Oranları	
	(%)
Politika Faizi (Haftalık Borç verme)	45.00
Gecelik Borç Al./Borç Ver. Faizi	43.50 46.50
TCMB Ağır. Ort. Fon.	46.18
TLREF	46.49
TCMB Toplantı Tarihi	21 Mart 2024

Yurt İçi Haberler

TCMB, Ocak 2024'e ilişkin Uluslararası Yatırım Pozisyonu (UYP) verilerini açıkladı. Buna göre, Ocak 2024'te önceki yılın aynı dönemine göre Türkiye'nin yurt dışı varlıkları %1,1 azalışla 324,5 milyar dolar, yükümlülükleri ise %1,9 artışla 624,5 milyar dolar oldu. Böylece Türkiye'nin yurt dışı varlıkları ile yükümlülüklerinin farkı şeklinde tanımlanan net UYP, ocakta eksi 300 milyar dolar düzeyinde gerçekleşti. Net UYP, 2023 sonunda eksi 284,7 milyar dolar düzeyinde bulunuyordu. Rezerv varlıklar kalemi ocakta 2023 sonuna göre %5,0 azalışla 133,9 milyar dolar, diğer yatırımlar ise %2,7 yükselişle 125,5 milyar dolar seviyesinde gerçekleşti. Bu dönemde diğer yatırımlar kategorisinin alt kalemlerinden olan bankaların yabancı para ve Türk lirası cinsinden efektif ve mevduatları %6,7 artarak 49,7 milyar dolar oldu. Doğrudan yatırımlar (sermaye ve diğer sermaye), piyasa değeri ile döviz kurlarındaki değişimlerin de etkisiyle 2023 sonuna göre %6,4 artışla 168,5 milyar dolara yükseldi.

Türkiye, Ocak ve Şubat ayı ihracatlarında aylık bazda yükseliş kaydetti. İlk ay 20 milyar 28 milyon dolar olan ihracat, şubatta 21 milyar 86 milyon dolar olarak kayıtlara geçti. Genel ihracattaki bu duruma çelik sektörü de eşlik etti. Sektörün ilk iki ayda ihracatı sırasıyla 1 milyar 117 milyon 104 bin dolar ve 1 milyar 386 milyon 38 bin dolar oldu. Çelik sektöründen geçen yılın aynı döneminde toplam 2 milyar 161 milyon 770 bin dolarlık ihracat yapılmıştı. Böylece yılın ilk iki ayında çelik sektörünün ihracatı geçen yılın aynı dönemine göre %15,8 artarak 2 milyar 503 milyon 142 bin dolara ulaştı. İhracatın illere göre dağılımına bakıldığında, İstanbul'un 1 milyar 199 milyon dolarlık ihracatla ilk sırada olduğu görüldü. Bu ili 242 milyon 579 bin dolar ile Hatay, 179 milyon 728 bin dolar ile Kocaeli izledi.

Hazine ve Maliye Bakanlığı, 3 milyar 562 milyon 300 bin liralık kira sertifikası ihracı gerçekleştirdi. Bakanlığın internet sitesindeki açıklamaya göre, ihracı yapılan 3 milyar 562 milyon 300 bin lira tutarındaki sabit kira getirili kira sertifikasının itfa tarihi 14 Mart 2029 olarak belirlendi.

Ticaret Bakanlığı tarafından fahiş fiyat ve stokçulukla olan mücadele ile devam eden denetim faaliyetlerinin kapsamında bakanlık tarafından 2023 yılında 135.104.257 TL, 2024 yılında ise 77.071.973 TL olmak üzere toplamda 212.176.230 TL idari para cezası uygulandı. 81 ilde Ticaret İl Müdürlükleri aracılığıyla piyasa denetimleri kapsamında 2023 yılında 124.188 adet firmanın 4.021.080 adet ürünü denetlenmiş olup 43.864 adet aykırı ürüne 96.851.871 TL idari para cezası uygulandı. 2024 yılının ilk iki ayında ise 43.590 adet firmanın 1.053.440 adet ürünü denetlenip olup 9.117 aykırı ürüne 34.666.798 TL idari para cezası kesildi.

Bilim ve Teknolojide Avrupa İşbirliği (COST) Kuruluşunun yürürlükteki tüm aksiyonların yüzde 99'una katılan Türkiye, kuruluşa üye 41 ülke arasında en çok bütçe aktarılan 3. ülke oldu. TÜBİTAK'tan yapılan açıklamaya göre COST, üyesi olan ülke araştırmacılarının "COST Aksiyonu" adı verilen uluslararası bilim ve teknoloji platformlarına dahil edilmeleri adına faaliyet gösteriyor. Sunduğu ağ destekleriyle bilim insanlarının uluslararası proje gruplarına erişimlerine ciddi katkılar sağlayan 41 üyeli COST'un kurucu üyeleri arasında Türkiye de yer alıyor. Kuruluşun katılım istatistikleri doğrultusunda 2023'te de önemli başarılarla imza atan Türkiye, yürürlükteki tüm aksiyonların yüzde 99'una katılarak COST'taki etkinliğini devam ettirdi. Bu kapsamda Türkiye, 7 bin 96 ile açık ara en fazla çalışma grubu üyesi olan ülke olmayı başardı.

Yurt Dışı Haberler

Nvidia'nın hisseleri, çip üreticisinin yeni amiral gemisi AI işlemcisinin bu yılın sonlarında piyasaya sürülmesinin beklendiğini söylemesinin ardından Salı günü yükseldi. CEO Jensen Huang, potansiyel olarak 250 milyar doların üzerinde bir veri merkezi pazarının peşinde olduğunu söyledi. Huang ve CFO Colette Kress'in şirketin San Jose, California'daki yıllık geliştirici konferansında yatırımcıların sorularını yanıtlamasının ardından Nvidia'nın hisseleri yaklaşık %2 artışla 905 dolara kadar yükseldi. Hisseler günün erken saatlerinde yaklaşık %4 oranında değer kaybetmişti.

AstraZeneca, kanser tedavisi için yeni nesil hedefe odaklı radyokonjugatların gelişimini hızlandırmak amacıyla Fusion'ı satın alacağını açıkladı. Fusion'un kansere karşı yeni nesil tedaviler geliştirdiğine işaret edilen açıklamada, satın almayla AstraZeneca'nın kemoterapi ve radyoterapi gibi geleneksel tedavilerden hedef odaklı tedavilere doğru ilerleyeceği kaydedildi. Açıklamada, AstraZeneca'nın Fusion'ı yaklaşık 2 milyar dolara alacağı ifade edildi. AstraZeneca, geçen hafta nadir hastalıklar konusunda faaliyet gösteren Fransız biyoteknoloji firması Amolyt Pharma'yı yaklaşık 1 milyar dolara satın almak için anlaşmıştı.

Avrupa Birliği (AB) veri koruma otoritesi yetkilileriyle yapılan görüşmelerin ardından Meta, Avrupa'da Facebook ve Instagram için reklamsız abonelik ücretlerini düşüreceğini açıkladı. Meta'nın avukatı Timothy Lamb, Avrupa Komisyonu'nda bir çalıştayda yaptığı açıklamada, Meta'nın kullanıcıların kişisel verilerini nasıl kullandığına ilişkin AB'nin soruşturmasını sona erdirmek amacıyla reklamsız abonelik modelinin fiyatını düşüreceğini belirtti. Meta'nın Facebook ve Instagram için aylık reklamsız abonelik ücretini tek bir hesap için aylık 9,99 eurodan 5,99 euroya indirmeyi teklif ettiğini bildiren Lamb, her ek hesap için ise 4 euro ücret alınacağını söyledi. Meta, reklamsız abonelik modeli ve verilerin kullanımına ilişkin Avrupalı düzenleyicilerinin soruşturması karşı karşıya bulunurken, Lamb, Meta'nın söz konusu teklifinin süreci hızlandırmak ve düzenleyicileri yatıştırmak için yapıldığını kaydetti.

Uber'in yönettiği yatırım turunda, mobilite fintech'i Moove 100 milyon dolar toplayarak 750 milyon dolar değerlemeye ulaştı. Nijerya, Güney Afrika, Gana, İngiltere, Hindistan ve BAE dahil olmak üzere altı ülkede faaliyet gösteren Moove, yatırımı 2025 yılı sonuna kadar faaliyet alanını 16 ülkeye genişletmek için kullanmayı planladığını açıkladı. Nijerya merkezli araç çağırma ve teslimat uygulaması sürücülerine araç finansmanı sunan, Moove'un B serisi yatırım turu Uber tarafından yönetildi ve şirket, 100 milyon dolar yatırım aldı. Şirketin değerlemesi, yeni yatırımla birlikte 750 milyon dolar oldu. Şirketin yatırım turunda devlet yatırım fonu Mubadala, Dubai merkezli The Latest Ventures, AfricInvest, Palm Drive Capital, Triatum Advisors ve Future Africa yer aldı. 2020 yılında kurulan Moove, yeni yatırımı yurt dışında yeni pazarlara açılmak için kullanacağını açıkladı. Şirketin Afrika kıtasındaki ilk yatırımı olduğu açıklandı.

Avrupa Ekonomik Araştırmalar Merkezi (ZEW), kurumsal yatırımcı ve analistlerin gelecek 6 aya ilişkin beklentilerini ölçen ZEW Ekonomik Güven Endeksi'nin Mart ayı sonuçlarını açıkladı. Ekonomik beklenti endeksi bu dönemde 19,9'dan 31,7'ye yükselerek Bloomberg tahminlerini aştı. Beklenti 20,5'ti. Cari koşullar endeksi de eksi 81,7'den eksi 80,5'e çıktı.

Rusya'ya yönelik yaptırımların ağırlaşması ve Hintli petrol alıcılarının farklı pazar arayışına yönelmesiyle ülkedeki petrol rafinerilerinin ABD'den petrol alımları yaklaşık 1 yılın en yüksek seviyesine çıktı. Hindistan ABD'den petrol alımlarını artırdı. Kaynaklar, Hindistan'da kamuya ait petrol şirketleri Bharat Petroleum ve Indian Oil Corporation ile petrokimya şirketi Reliance Industries'in Nisan ayı için ABD'den yaklaşık 7 milyon varil petrol aldığını belirtti. Veri analitik şirketi Kpler'e göre bu, Mayıs'tan beri en büyük aylık hacim oldu. Rusya'nın Ukrayna'yı işgal etmesinin ardından Rusya'dan Hindistan'a petrol sevkiyatları arttı ve Rusya hala Hindistan'ın en büyük petrol tedarikçisi olmaya devam ediyor. Ancak ABD'nin Rusya'ya yönelik yaptırımları, petrol sevkiyatlarında aksamalara neden oldu. Yaptırımlardan en çok etkilenen Rus Sokol petrolü oldu.

ABD'de Kongre liderleri ve Beyaz Saray, konuya yakın kaynaklardan edinilen bilgiye göre, 30 Eylül'e kadar ABD hükümetine fon sağlamayı öngören bir anlaşma üzerinde mutabakat sağladılar. Milletvekilleri şimdi anlaşmayı, hükümetin kısmi kapatılması için son tarih olan cuma gece yarısından önce geçirmek için zamanla yarışacak. İlk görev, anlaşmanın yazılı hale getirilmesi olacak ve bu işlem birkaç gün sürebilecek. Uzlaşma, pazartesi gecesi, haftalardır süren görüşmelerin son engeli olan İç Güvenlik Bakanlığı'na sağlanan finansman meselesinin çözülmesinin ardından geldi. Beyaz Saray ve Cumhuriyetçi ABD Temsilciler Meclisi müzakerecileri, paketin açıklanmasının ertelendiği hafta sonu yaşanan gergin görüşmelerin ardından anlaşmayı imzaladılar. Tasarı metninin tamamlanması beklenirken, hafta sonu hükümetin kısa bir süreliğine kapanması mümkün.

Eski ABD Başkanı Donald Trump, 2020 seçim sonuçlarını değiştirmeye çalıştığı iddialarına karşı dokunulmazlığa sahip olduğu yönündeki savunmasını içeren dava dosyasını Yüksek Mahkeme'ye sundu. Dava dosyasında Trump, 2020 seçim sonuçlarını değiştirmeye çalıştığı ve 6 Ocak 2021'deki Kongre baskınında rol oynadığı iddialarıyla beraber yargılanması gerektiği şeklindeki hukuki tezleri reddederek, başkanların dokunulmazlığının olduğunu savundu. Amerikan medyasına yansıyan haberlere göre, dosyada, bir başkan, görevliken yaptığı eylemler dolayısıyla görevinden ayrıldıktan sonra cezai soruşturmaya maruz kalırsa, o zaman bu kişi işlev göremez, başkanlık da temel bağımsızlığını koruyamaz, ifadesine yer verildi. Muhafazakar yargıçların liberal yargıçlara karşı 6-3 üstünlüğünün bulunduğu Yüksek Mahkeme'nin Trump'ın dokunulmaz olup olmadığı ile ilgili davada sözlü ifadeleri 25 Nisan'da alması bekleniyor.

Şirket Haberleri

Ford Otosan (FROTO, Nötr): Şirketin %100 bağlı ortağı Ford Otosan Netherlands BV'nin bünyesindeki Ford Otosan Romania SRL'nin Craiova Fabrikası'nda sürdürmekte olduğu tesis, araç, mühendislik yatırım projelerinin finansmanına yönelik çalışmalar kapsamında, Ford Otosan Romania SRL tarafından 435 milyon Avro tutarında sendikasyon kredisi sözleşmesi imzalandı.

Hisse Verileri		Piyasa Çarpanları	
Hisse Kodu	FROTO	F/K	7,9
Cari Fiyat (TL)	1.110,00	FD/FAVÖK	10,5
52H En Yüksek (TL)	1.158,00	FD/Satışlar	1,1
52H En Düşük (TL)	487,88	PD/DD	5,3
Piyasa Değeri (mn TL)	389.510,1	Relatif Performans	
Piyasa Değeri (mn USD)	12.079,8	S1H	1,4%
Halka Açıklık Oranı (%)	18%	S1A	18,6%
Endeks Payı (BIST100)	2,9%	S3A	28,8%
Temettü Verimi	3,7%	S1Y	27,6%
3A Hacim (mn TL)	1.049,9	YB	30,6%

Migros (MGROS, Nötr): Migros, dün gerçekleştirdiği yönetim kurulu toplantısında aldığı kararla, 1 TL nominal değerli paya ödenecek kar payını brüt 6,9040087 TL olarak bildirdi. Teklif edilen nakit kar payı hak kullanım tarihi 27 Mayıs olup, temettü verimliliği son kapanış fiyatına göre %1,5'e işaret ediyor.

Hisse Verileri		Piyasa Çarpanları	
Hisse Kodu	MGROS	F/K	9,7
Cari Fiyat (TL)	472,50	FD/FAVÖK	25,8
52H En Yüksek (TL)	509,50	FD/Satışlar	0,5
52H En Düşük (TL)	158,20	PD/DD	2,4
Piyasa Değeri (mn TL)	85.548,1	Relatif Performans	
Piyasa Değeri (mn USD)	2.653,1	S1H	-4,2%
Halka Açıklık Oranı (%)	51%	S1A	7,1%
Endeks Payı (BIST100)	1,8%	S3A	26,9%
Temettü Verimi	1,3%	S1Y	95,9%
3A Hacim (mn TL)	620,1	YB	21,5%

Skor Kart: Şirketler ile ilgili Skor Kart'lara [buradan](#) ulaşabilirsiniz. Hisse senedine ilişkin güncel piyasa verilerinin yanı sıra, şirketin son 16 çeyreğine ilişkin önemli rasyo ve finansal verilerinin sunulduğu bir data setidir. Skor Kart ile bilanço dönemlerini takip edebilir, şirket bilançoları dahil tüm finansal verilere ulaşabilir ve güvenli yatırımın avantajlarından faydalanabilirsiniz.

Şirket Haberleri

Indeks Bilgisayar (INDES, Pozitif): Şirket tarafından yapılan KAP açıklamasında şirketin lojistik kapasitesini yaklaşık dört katına çıkaracak stratejik bir yatırım kararı olarak ASF Gayrimenkul AŞ ile şirket paylarının tamamını satın almak üzere görüşmelere başladığı belirtildi. Şirketin lojistik kapasitesini büyütmek amacıyla alınan bu kararla şirketin depolama ve lojistik kapasitesinin 57.000 metrekareye yükseltilmesi hedefleniyor (ASF Gayrimenkul AŞ, Kocaeli Gebze'de bulunan 36.068 metrekare büyüklüğünde gayrimenkule sahiptir). Şirketin bu stratejik lojistik yatırım kararı alma nedeni; satışların hem adet hem de tutar bazında büyümesini sağlamak, büyüme beklentilerini karşılamak, lojistik operasyonları daha bir şekilde yönetmek adına stok yönetimi, depolama, dağıtım süreçlerini geliştirmek olarak belirtilebilir. Şirketin söz konusu adımının operasyonel karlılığın güçlü seyrini sürdürmesinde belirleyici olacağıni düşünüyoruz. Bu çerçevede lojistik yatırım kararının hisse performansına etkisini pozitif olarak değerlendiriyoruz.

Hisse Verileri		Piyasa Çarpanları	
Hisse Kodu	INDES	F/K	10,2
Cari Fiyat (TL)	10,33	FD/FAVÖK	3,9
52H En Yüksek (TL)	12,25	FD/Satışlar	0,2
52H En Düşük (TL)	4,39	PD/DD	4,4
Piyasa Değeri (mn TL)	7.747,5	Relatif Performans	
Piyasa Değeri (mn USD)	240,3	S1H	1,2%
Halka Açıklık Oranı (%)	61%	S1A	23,7%
Endeks Payı (BIST100)	0,0%	S3A	45,8%
Temettü Verimi	2,4%	S1Y	18,9%
3A Hacim (mn TL)	168,9	YB	53,8%

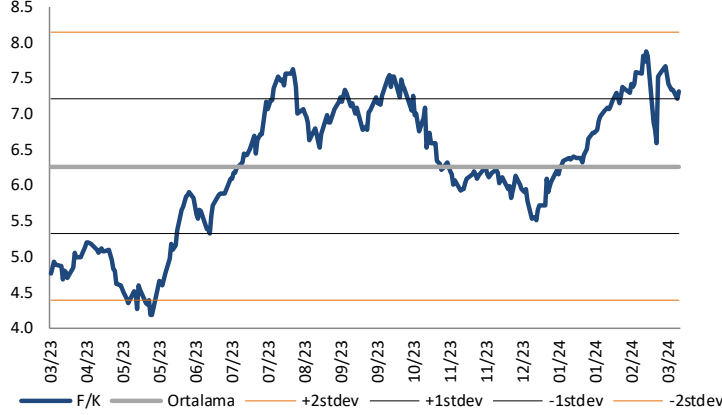
Türk Hava Yolları (THYAO, Nötr): Türk Hava Yolları A.O. ile Hava-İş Sendikası arasında 1 Ocak 2024 ile 31 Aralık 2025 tarihleri arasındaki 2 yıllık dönemi kapsayan 28. Dönem Toplu İş Sözleşmesi imzalandı. İmzalanan 28. Dönem Toplu İş Sözleşmesinde 2024 yılının birinci altı ayı için %64, ikinci altı ayı için Tüketici Fiyatları Türkiye Geneli Haziran 2024 indeks sayısının Aralık 2023 indeks sayısına göre hesaplanan değişim oranına ilave olarak değişim oranının %10'u kadar, 2025 yılının ilk altı ayı ve ikinci altı ayı için ilgili dönemlerin indeks sayıları üzerine sırasıyla hesaplanan değişim oranının %10'u kadar ilave edilerek ücret artışı yapılması hususunda mutabakata varıldı. 01.01.2024 tarihine kadar olan geriye dönük ücret farklarının belirlenmesinde, Şubat ayından geçerli olmak üzere uygulanan %50'lik zam oranı dikkate alınarak mahsup işlemi yapılacaktır.

Hisse Verileri		Piyasa Çarpanları	
Hisse Kodu	THYAO	F/K	4,9
Cari Fiyat (TL)	278,25	FD/FAVÖK	5,1
52H En Yüksek (TL)	294,75	FD/Satışlar	1,3
52H En Düşük (TL)	115,90	PD/DD	1,1
Piyasa Değeri (mn TL)	383.985,0	Relatif Performans	
Piyasa Değeri (mn USD)	11.908,4	S1H	2,5%
Halka Açıklık Oranı (%)	50%	S1A	2,8%
Endeks Payı (BIST100)	8,0%	S3A	-2,2%
Temettü Verimi	0,0%	S1Y	46,1%
3A Hacim (mn TL)	9.282,6	YB	2,2%

Skor Kart: Şirketler ile ilgili Skor Kart'lara [buradan](#) ulaşabilirsiniz. Hisse senedine ilişkin güncel piyasa verilerinin yanı sıra, şirketin son 16 çeyreğine ilişkin önemli rasyo ve finansal verilerinin sunulduğu bir data setidir. Skor Kart ile bilanço dönemlerini takip edebilir, şirket bilançoları dahil tüm finansal verilere ulaşabilir ve güvenli yatırımın avantajlarından faydalanabilirsiniz.

Çarpanlar Bazında BIST

BIST 100 F/K (Cari)

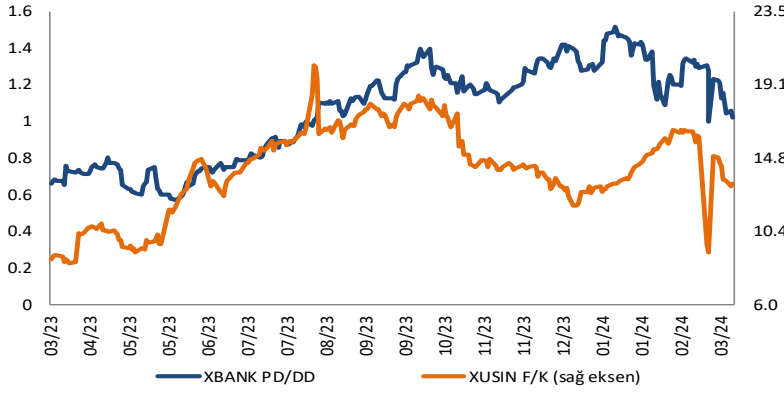


BIST100 F/K Çarpanı (Cari)

	Son 3 Ay	Son 1 Yıl
Kapanış		7.31x
Minimum	5.51x	4.17x
Maksimum	7.88x	7.88x
Ortalama	6.78x	6.26x
Minimuma Uzaklık	1.80x	3.14x
Maksimuma Uzaklık	-0.57x	-0.57x
Performans	21.3%	51.4%

Mevcut durumda, son üç aylık ortalama çarpan seviyesine %7; son bir yıllık ortalama çarpan seviyesine %14.3 yakınız.

XBANK PD/DD (Cari) / XUSIN F/K (Cari)



XBANK PD/DD Çarpanı (Cari)

	Son 3 Ay	Son 1 Yıl
Kapanış		1.05x
Minimum	0.99x	0.57x
Maksimum	1.52x	1.52x
Ortalama	1.29x	1.05x
Minimuma Uzaklık	0.06x	0.48x
Maksimuma Uzaklık	-0.47x	-0.47x
Performans	-23.4%	54.9%

Mevcut durumda, son üç aylık ortalama çarpan seviyesine %23; son bir yıllık ortalama çarpan seviyesine %0.8 yakınız.

XUSIN F/K (Cari)



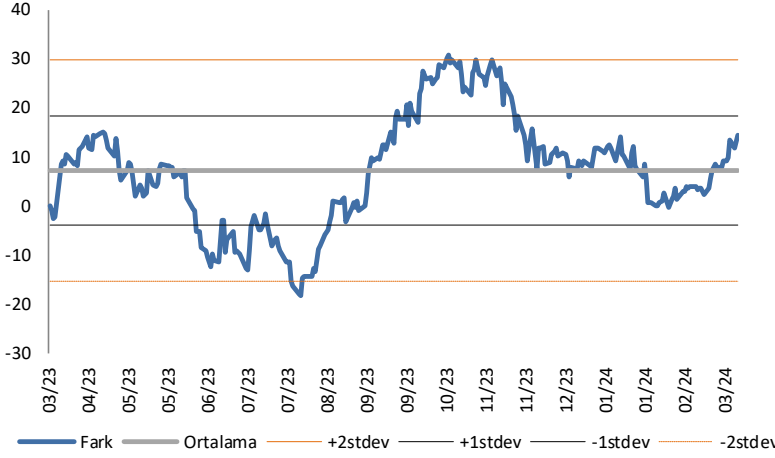
XUSIN F/K Çarpanı (Cari)

	Son 3 Ay	Son 1 Yıl
Kapanış		13.26x
Minimum	9.15x	8.48x
Maksimum	16.47x	20.27x
Ortalama	14.02x	14.13x
Minimuma Uzaklık	4.11x	4.78x
Maksimuma Uzaklık	-3.21x	-7.01x
Performans	-29.9%	5.1%

Mevcut durumda, son üç aylık ortalama çarpan seviyesine %6; son bir yıllık ortalama çarpan seviyesine %6.6 yakınız.

BIST vs MSCI GOÜ Piyasa Göstergeleri

BIST100 - MSCI GOÜ

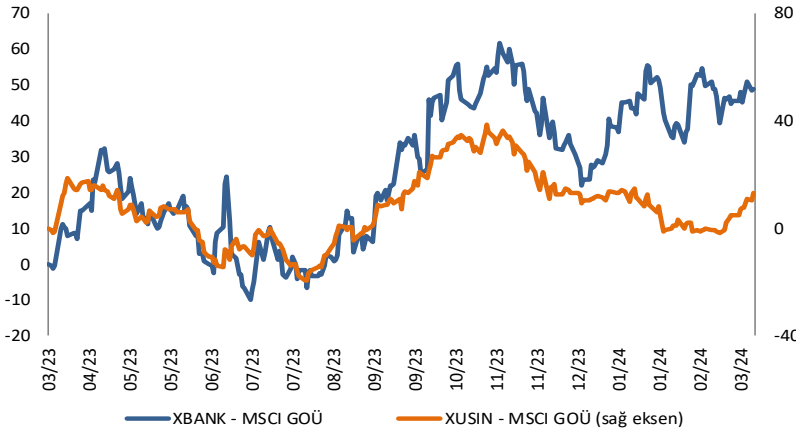


BIST 100 - MSCI GOÜ Endeksi Farkı (Normalize Edilmiş)

	Son 3 Ay	Son 1 Yıl
Kapanış		14.41
Minimum	-0.3	-18.4
Maksimum	14.4	30.7
Ortalama	7.0	7.2
Minimuma Uzaklık	14.7	32.8
Maksimuma Uzaklık	0.0	-16.2
Performans	3.7%	8.6%

Mevcut durumda, son üç aylık ortalama seviyeye 7.4 puan; son bir yıllık ortalama seviyeye 7.2 puan yakınız.

XBANK - MSCI GOÜ / XUSIN - MSCI GOÜ

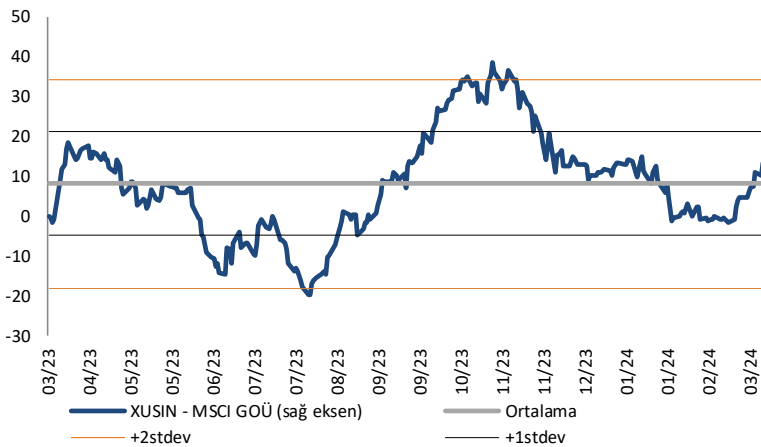


XBANK - MSCI GOÜ Bankacılık Endeksi Farkı (Normalize Edilmiş)

	Son 3 Ay	Son 1 Yıl
Kapanış		49.0
Minimum	22.1	-9.8
Maksimum	55.5	61.8
Ortalama	42.5	26.4
Minimuma Uzaklık	26.9	58.8
Maksimuma Uzaklık	-6.5	-12.9
Performans	5.1%	14.9%

Mevcut durumda, son üç aylık ortalama seviyeye 6.5 puan; son bir yıllık ortalama seviyeye 22.6 puan yakınız.

XUSIN - MSCI GOÜ Sanayi Endeksi



XUSIN - MSCI GOÜ Sanayi Endeksi Farkı (Normalize Edilmiş)

	Son 3 Ay	Son 1 Yıl
Kapanış		13.3
Minimum	-1.6	-19.7
Maksimum	15.0	38.6
Ortalama	6.5	8.1
Minimuma Uzaklık	14.9	32.9
Maksimuma Uzaklık	-1.8	-25.3
Performans	2.3%	2.4%

Mevcut durumda, son bir yıllık ortalama seviyeye 5.1 puan uzağız.

Haftalık Veri Takvimi						
Tarih	TSİ	Ülke	Açıklanacak Veri	Dönemi	Beklenti	Önceki
18 Mart	02:50	Japonya	Çekirdek Makine Siparişleri (Aylık)	Ocak	-0,8%	2,7%
18 Mart	02:50	Japonya	Çekirdek Makine Siparişleri (Yıllık)	Ocak	-10,5%	-0,7%
18 Mart	05:00	Çin	Perakende Satışlar (Yılbaşından bugüne kümülatif yıllık değişim)	Şubat	5,6%	-
18 Mart	05:00	Çin	Sanayi Üretimi (Yılbaşından bugüne kümülatif yıllık değişim)	Şubat	5,3%	-
18 Mart	13:00	Euro Bölgesi	TÜFE (Aylık, Final)	Şubat	0,6%	0,6%
18 Mart	13:00	Euro Bölgesi	TÜFE (Yıllık, Final)	Şubat	2,6%	2,6%
18 Mart	13:00	Euro Bölgesi	Çekirdek TÜFE (Yıllık, Final)	Şubat	3,1%	3,1%
18 Mart	14:30	Türkiye	Konut Fiyat Endeksi (Aylık)	Ocak	-	1,15%
18 Mart	14:30	Türkiye	Konut Fiyat Endeksi (Yıllık)	Ocak	-	75,52%
18 Mart	15:30	ABD	New York Fed Hizmet Aktivite Endeksi	Mart	-	-7,3
18 Mart	17:00	ABD	NAHB Konut Piyasası Endeksi	Mart	48	48
19 Mart	Belirsiz	Japonya	BOJ Faiz Kararı	19.Mar	-0,1%	-0,1%
19 Mart	07:30	Japonya	Sanayi Üretimi (Aylık, Final)	Ocak	-	-7,5%
19 Mart	07:30	Japonya	Sanayi Üretimi (Yıllık, Final)	Ocak	-	-1,5%
19 Mart	11:30	Euro Bölgesi	AMB Üyesi Guindos'un Konuşması	-	-	-
19 Mart	13:00	Euro Bölgesi	ZEW Beklenti Anketi	Mart	-	25
19 Mart	15:30	ABD	İnşaat İzinleri (Aylık)	Şubat	2,0%	-0,3%
19 Mart	15:30	ABD	Konut Başlangıçları (Aylık)	Şubat	7,4%	-14,8%
20 Mart	04:15	Çin	1 Yıllık Kredi Faiz Oranı	20.Mar	3,45%	3,45%
20 Mart	04:15	Çin	5 Yıllık Kredi Faiz Oranı	20.Mar	3,95%	3,95%
20 Mart	10:00	Türkiye	Tüketici Güveni	Mart	-	79,3
20 Mart	11:45	Euro Bölgesi	AMB Başkanı Lagarde'in Konuşması	-	-	-
20 Mart	12:30	Euro Bölgesi	AMB Üyesi Lane'in Konuşması	-	-	-
20 Mart	14:00	ABD	MBA Mortgage Başvuruları	15.Mar	-	7,1%
20 Mart	15:00	Euro Bölgesi	AMB Üyesi De Cos'un Konuşması	-	-	-
20 Mart	16:45	Euro Bölgesi	AMB Üyesi Schnabel'in Konuşması	-	-	-
20 Mart	18:00	Euro Bölgesi	Tüketici Güveni (Öncü)	Mart	-15,0	-15,5
20 Mart	18:30	Euro Bölgesi	AMB Üyesi Holzman'in Konuşması	-	-	-
20 Mart	19:45	Euro Bölgesi	AMB Üyesi Nagel'in Konuşması	-	-	-
20 Mart	21:00	ABD	FOMC Toplantısı	20.Mar	5,25%-5,50%	5,25%-5,50%
20 Mart	21:30	ABD	Fed Başkanı Powell'in Konuşması	-	-	-
21 Mart	02:50	Japonya	Ticaret Dengesi (Milyar Yen)	Şubat	-773,2	-1758,3
21 Mart	02:50	Japonya	İthalat (Yıllık)	Şubat	0,5%	-9,6%
21 Mart	02:50	Japonya	İhracat (Yıllık)	Şubat	5,1%	11,9%
21 Mart	03:30	Japonya	Jibun Bank İmalat PMI (Öncü)	Mart	-	47,2
21 Mart	03:30	Japonya	Jibun Bank Hizmet PMI (Öncü)	Mart	-	52,9
21 Mart	12:00	Euro Bölgesi	HCOB İmalat PMI (Öncü)	Mart	47,1	46,5
21 Mart	12:00	Euro Bölgesi	HCOB Hizmet PMI (Öncü)	Mart	50,5	50,2
21 Mart	12:00	Euro Bölgesi	Cari Denge (Milyar Euro)	Ocak	-	31,9
21 Mart	12:00	Euro Bölgesi	AMB Ekonomi Bülteni Yayımlanacak	-	-	-
21 Mart	14:00	Türkiye	TCMB PPK Toplantısı	21.Mar	45,00%	45,00%
21 Mart	15:30	ABD	Cari Denge (Milyar Dolar)	4. Çeyrek	-209,5	-200,3
21 Mart	15:30	ABD	Philadelphia Fed İş Görünümü	Mart	-4	5,2
21 Mart	15:30	ABD	Haftalık İşsizlik Maaşı Başvuruları	16.Mar	-	209k
21 Mart	15:30	ABD	Devam Eden İşsizlik Maaşı Başvuruları	09.Mar	-	1811k
21 Mart	16:45	ABD	S&P Global İmalat PMI (Öncü)	Mart	51,8	52,2
21 Mart	16:45	ABD	S&P Global Hizmet PMI (Öncü)	Mart	52,0	52,3
21 Mart	17:00	ABD	Öncü Endeks	Şubat	-0,2%	-0,4%
21 Mart	17:00	ABD	Mevcut Konut Satışları (Aylık)	Şubat	-2,0%	3,1%
22 Mart	02:30	Japonya	Ulusal TÜFE (Yıllık)	Şubat	2,9%	2,2%
22 Mart	02:30	Japonya	Gıda Hariç Ulusal TÜFE (Yıllık)	Şubat	2,8%	2,0%
22 Mart	02:30	Japonya	Gıda ve Enerji Hariç Ulusal TÜFE (Yıllık)	Şubat	3,3%	3,5%
22 Mart	10:00	Türkiye	Reel Sektör Güveni	Mart	-	102
22 Mart	10:00	Türkiye	Kapasite Kullanım Oranı	Mart	-	76,4%
22 Mart	11:00	Türkiye	Yabancı Turist Girişi (Yıllık)	Şubat	-	2,1%
22 Mart	12:00	Euro Bölgesi	AMB Üyesi Nagel'in Konuşması	-	-	-
22 Mart	13:00	Euro Bölgesi	AMB Üyesi Holzmann'in Konuşması	-	-	-
22 Mart	16:00	Euro Bölgesi	AMB Üyesi Nagel'in Konuşması	-	-	-
22 Mart	20:00	Euro Bölgesi	AMB Üyesi Lane'in Konuşması	-	-	-
22 Mart	23:00	ABD	Fed Üyesi Bostic'in Konuşması	-	-	-

Kaynak: Bloomberg, TCMB, TÜİK, HLY Araştırma, Foreks Türkiye

AKLIN YOLU AÖS

AÖS, Google Play ve App Store'da!
Geç kalmadan akıllı telefonunuza yükleyin.

Sonuç veren yatırım kararlarının püf noktası, finans piyasalarını doğru yorumlamaktır. Kişisel finansal asistanınız AÖS'le tanışın, akıl odaklı öneriler sayesinde yatırım deneyiminizi iyileştirin.



Halk Yatırım Araştırma



Halkyatirimarastirma@halkyatirim.com.tr



+90 216 285 09 00

Halk Yatırım Araştırma

Banu KIVCI TOKALI

Araştırma Direktörü

BTokali@halkyatirim.com.tr
+90 216 547 81 88

İlknur TURHAN

Müdür
Perakende, Cam, Çimento, GYO, Mobilya,
GıdaITurhan@halkyatirim.com.tr
+90 216 547 81 85

Ayşegül BAYRAM

Uzman
Strateji, Telekom, Madencilik, Savunma,
Yazılım, Teknoloji, Enerji, Tarım,
Mühendislik - TaahhütABayram@halkyatirim.com.tr
+90 216 547 87 30

Yasin SARIHAN

Uzman
Otomotiv, Dayanıklı Tüketim, Gıda &
İçecek, EnerjiYSarihan@halkyatirim.com.tr
+90 216 547 87 26

İdil Su KESKEN SÖNMEZ

Uzman
Piyasalar ve StratejiIdiS@halkyatirim.com.tr
+90 216 547 81 70

ÇEKİNCE

Bu rapor ve yorumlardaki yazılar, bilgiler ve grafikler yalnızca bilgi edinilmesi amacıyla derlenmiştir. Burada yer alan yatırım bilgi, yorum ve tavsiyeleri yatırım danışmanlığı kapsamında değildir. Yatırım danışmanlığı hizmeti, yetkili kuruluşlar tarafından kişilerin risk ve getiri tercihleri dikkate alınarak kişiye özel, imzalanacak yatırım danışmanlığı sözleşmesi çerçevesinde sunulmaktadır. Burada yer alan yorum ve tavsiyeler ise genel niteliktedir. Bu tavsiyeler mali durumunuz ile risk ve getiri tercihlerinize uygun olmayabilir. Bu nedenle, sadece burada yer alan bilgilere dayanarak yatırım kararı verilmesi beklentilerinize uygun sonuçlar doğurmayabilir. Halk Yatırım, bu bilgilerin doğru, eksiksiz ve değişmez olduğunu garanti etmez, bilgi eksikliği ve yanlışlığından hiçbir şekilde sorumlu tutulamaz. Raporda yer alan ifadeler, hiçbir şekilde alış veya satış teklifi olarak değerlendirilemez. Halk Yatırım'ın rapordaki bilgiler dolayısıyla ortaya çıkabilecek doğrudan ve dolaylı kazanç ve zararlarla ilgili herhangi bir sorumluluğu yoktur. Bu ileti 05 Kasım 2014 tarih ve 29166 sayılı Resmi Gazetede yayınlanan ve 01 Mayıs 2015 tarihinde yürürlüğü giren "Elektronik Ticaretin Düzenlenmesi Hakkında" çıkan kanunun 2.Maddesi c bendinde belirtilen Ticari Elektronik ileti kapsamında değildir.